

Niskie bramki uchylne

OPIS

Seria GLB1 charakteryzuje się eleganckim wyglądem, szybkim przejściem i niezwykle prostą oraz bezpieczną instalacją. Bramki uchylne to niezmiernie wszechstronne i wytrzymałe urządzenia, które z łatwością zaspokoją wszelkie wymagania kontroli i selekcji ruchu pieszych.

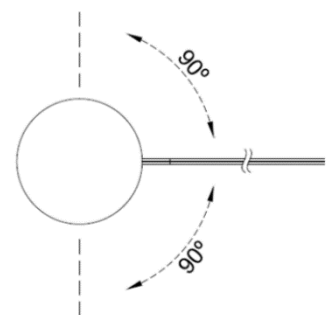


CECHY GŁÓWNE BRAMKI

- Obudowa bramki wykonana ze stali nierdzewnej
- Skrzydło bramki wykonane jako rama ze stali nierdzewnej, wypełnione białą pleksą.
- Pokrywa górna wykonana z 10mm hartowanego szkła
- Ruch dwustronny, obrót 90°
- Sygnalizacyjny pierścień świetlny LED, trzy kolory wskazujące status bramki: niebieski wskazujący gotowość bramki do operacji, zielony podczas autoryzacji przejścia, czerwony podczas próby nieautoryzowanego przejścia.
- Szerokość skrzydła 550 lub 1200 mm
- Wysokość bramki 1030 mm
- Wbudowana elektronika sterująca oraz zasilacz

WYPOSAŻENIE DODATKOWE

- Separator
- Płyta montażowa
- Wsporniki montażowe
- Czytnik kart
- Urządzenia do kontroli zdalnej
- Modyfikacja wymiarów skrzydła
- Malowanie na wybrany kolor RAL
- Zasilanie awaryjne

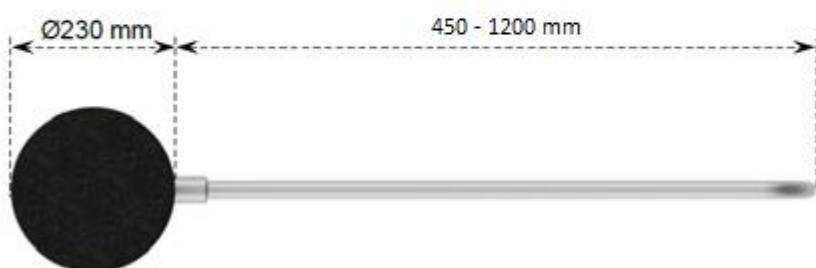
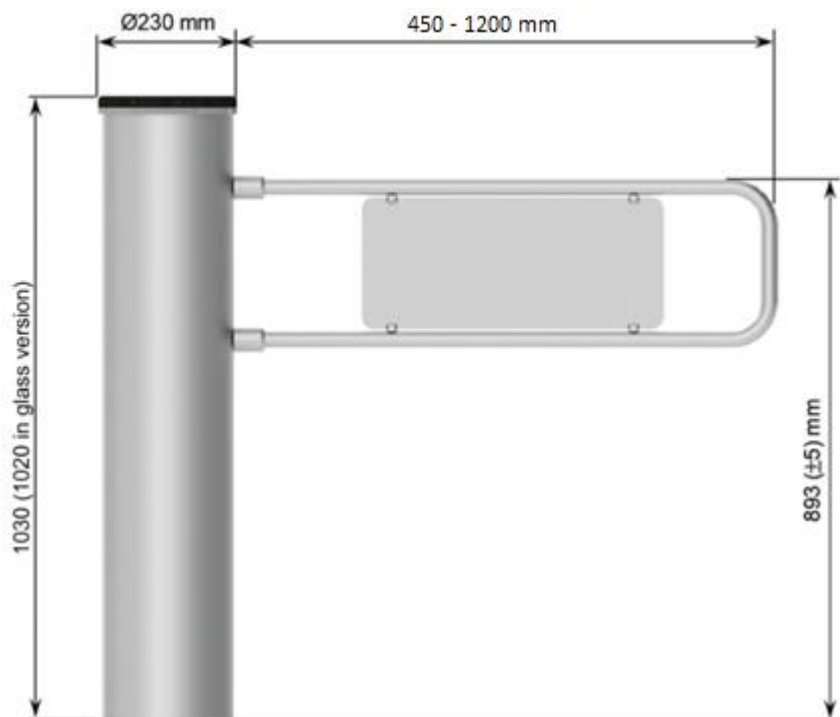


DANE TECHNICZNE

- Zasilanie: 100-120 / 220-240 V A.C. 50-60 Hz
- Temperatura pracy: -20°C do 68°C
- Maksymalny pobór mocy: 65W
- Stopień ochrony obudowy: IP54 dla ramy ze stali nierdzewnej (możliwość rozbudowy do IP56)
- W przypadku sytuacji awaryjnej bramka otwiera się w wyznaczonym kierunku umożliwiając swobodne przejście, przy zaniku napięcia bramka może zostać otwarta poprzez popchnięcie skrzydła.
- Bramka jest w stanie wykonać obrót 90° w czasie ok. 2,5 – 3 sek. Nominalna liczba cykli pracy ~12 cykli/min.
- System dostarcza informację o przejściu za pomocą wyjść przekaźnikowych.
- Wysterowanie poprzez styk bez potencjałowy. Kompatybilny ze wszystkimi systemami kontroli dostępu, które posiadają wyjścia bez potencjałowe.

Dokument ma charakter wyłącznie informacyjny i może podlegać zmianie w dowolnym momencie.
Jego zawartość nie może być w żadnym wypadku uznana za umowną lub wiążącą.
Jakiegokolwiek wykorzystanie dokumentu lub jego części bez zgody CAME Poland jest zabronione.

WYMIARY – GLB1



Dokument ma charakter wyłącznie informacyjny i może podlegać zmianie w dowolnym momencie.

Jego zawartość nie może być w żadnym wypadku uznana za umowną lub wiążącą.

Jakiegolwiek wykorzystanie dokumentu lub jego części bez zgody CAME Poland jest zabronione.